



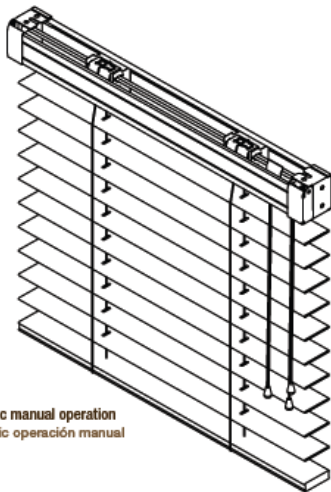
Type / Tipo Description / Descripción

SYSTEM CLASSIC MANUAL OPERATION

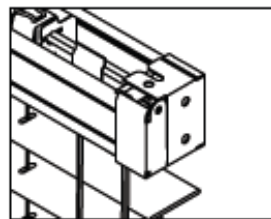
Head rail size. 51 x 57 mm
 Head rail colours: 01, 04, 06, 07, 11, 12, 14, 15, 17, 19, 22, 26, 30, 41.
 Type of ladder: ladder string, privacy and tape
 Type of cord: 2.8 mm. Matching with the ladder colour.
 Type of bracket 50mm slat : side box brackets wall/ceiling fitting. Optional 50mm swivel brackets.
 Type of bracket 70mm slat: side box bracket with extra piece for 70mm slat. Optional 70mm swivel brackets.
 Extensible brackets: 100/150mm and 150/200mm extensible brackets available to fit to the existing bracket to install the blind away from the wall.
 Operation: by cords to tilt and lift the blind.

SISTEMA CLASSIC OPERACIÓN MANUAL

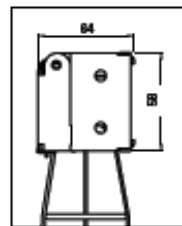
Medidas cabezal: 51 x 57 mm.
 Colores cabezal: 01, 04, 06, 07, 11, 12, 14, 15, 17, 19, 22, 26, 30, 41.
 Tipo de sujeción: escalerilla, privacy y cinta.
 Tipo de cordón: 2,8 mm a tono con el color de la sujeción.
 Tipo de soporte 50mm: cajetines laterales, opcional giratorio (Swivel) 50.
 Tipo soporte 70mm: cajetines laterales con pieza suplemento, opcional giratorio (Swivel) 70.
 Todos los tipos de soporte permiten instalación a pared y techo.
 Escuadras de separación: 100/150 mm y 150/200 mm.
 Se adaptan al soporte de instalación para separar la cortina de la pared.
 Operación: mediante cordones para orientar, subir y bajar la cortina



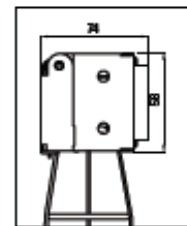
Classic manual operation
Classic operación manual



Installation bracket
Detalle soporte



L50
Head rail side view
Detalle perfil cabezal



L70

SYSTEM ANTICA MANUAL OPERATION

Head rail size: 49 x 79mm
 Head rail colours: same as the wood slat.
 Mecanisms available in 5 colours: white, black, silver, bronze and ivory.
 Valance is not supplied with this system.
 Type of ladder: ladder tape.
 Type of lift cord: 2.3/ 2,8 mm in the same colour as the ladder
 Type of tilt cord: 2.8mm in the same colour as the ladder
 Type of bracket: specific Antica wall/ceiling fitting bracket
 Operation: by cords to lift and tilt the blind.
 Colores cabezal: mismo que la lama de madera.
 Mecanismos vista disponibles en 5 colores: blanco, negro, plata, bronce y marfil.
 No se suministra cenefa con este sistema.
 Tipo de sujeción: cinta.
 Tipo de cordón freno: 2,3/ 2,8 mm a tono con el color de sujeción.
 Tipo de cordón orientador: 2,8 mm a tono con el color de sujeción.
 Tipo de soporte: específico cabezal Antica techo/pared.
 Operación: mediante cordones para orientar, subir y bajar la cortina.

SISTEMA ANTICA OPERACIÓN MANUAL

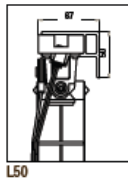
Stack mm / Repliegue mm			
Blind drop Altura cortina	Wood 50/70 Madera 50/70		
	Tape 25 Cinta 25	Tape 38 Cinta 38	
	L50	L50	L70
600	149	131	123
1000	179	172	153
1500	221	223	190
2000	269	276	226
2500	317	325	263
3000	365	376	299

Stack mm / Repliegue mm			
Blind drop Altura cortina	Aluminio 50/70		
	Tape 25 Cinta 25	Tape 38 Cinta 38	
	L50	L50	L70
600	120	120	119
1000	135	135	134
1500	155	155	154
2000	175	175	174
2500	195	195	194
3000	215	215	214

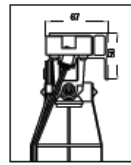
Stack sizes are not accurate. In case of limitation of space, please ask.
 Las medidas de repliegue no son exactas, en caso de limitación en el hueco, rogamos consultar.

Stack mm / Repliegue mm			
Blind drop Altura cortina	Crystal 50/70		
	Tape 25 Cinta 25	Tape 38 Cinta 38	
	L50	L50	L70
500	117	117	115
1000	144	144	139
1500	171	171	163
2000	198	198	187
2500	225	225	212
3000	252	252	236

Stack mm / Repliegue mm			
Blind drop Altura cortina	Bambu 50/70 Bambú 50/70		
	Tape 25 Cinta 25	Tape 38 Cinta 38	
	L50	L50	L70
600	136	136	128
1000	166	166	153
1500	202	202	181
2000	238	238	209
2500	271	271	237
3000	307	307	265

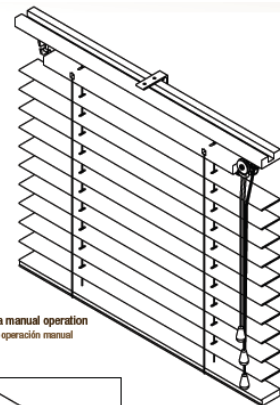


L50

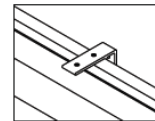


L70

Head rail side view
Detalle perfil cabezal



Antica manual operation
Antica operación manual



Installation bracket
Detalle soporte

SYSTEM LOWER MANUAL OPERATION 50MM

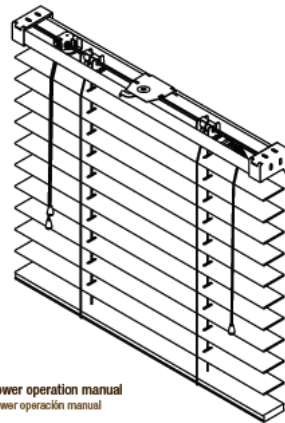
Head rail size: 61x28mm
 Head rail colours: G526, G609, G638, G641, G674, G717, G785, G4020.
 Type of ladder: ladder string and tape. (10/50 and 25/50)
 Type of cord: 2.8mm matching with the ladder colour.
 Type of bracket: side brackets + central swivel brackets when blind is wider than 1500 mm
 Extensible brackets: 108/156 mm and 156/204 mm extensible brackets available to fit to the existing bracket to install the blind away from the wall.
 Operation: by cords to tilt and lift the blind.

SISTEMA LOWER OPERACIÓN MANUAL 50mm

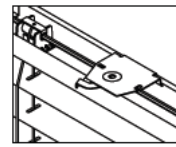
Medidas cabezal: 61x28 mm.
 Colores cabezal: G526, G609, G638, G641, G674, G717, G785, G4020
 Tipo de sujeción: escalerilla y cinta. (10/50 y 25/50)
 Tipo de cordón: 2,8 mm a tono con el color de la sujeción.
 Tipo de soporte: cajetines laterales + central giratorio (swivel) cuando la cortina excede 1500 mm de ancho.
 Escuadras de separación: 108/156 mm y 156/204 mm.
 Se adaptan al soporte de instalación para separar la cortina de la pared
 Operación: mediante cordones para orientar, subir y bajar la cortina.

Stack mm Repliegue mm			Stack mm Repliegue mm		
Wood 50 Madera 50			Bambú 50		
Blind drop Altura cortina	Ladder string Escalerilla	Tape 25 Cinta 25	Blind drop Altura cortina	Ladder string Escalerilla	Tape 50 Cinta 50
	L50	L50		L50	L50
600	104	134	500	94	96
1000	139	173	1000	119	126
1500	182	221	1500	150	162
2000	225	269	2000	180	198
2500	268	317	2500	214	231
3000	311	365	3000	245	267


Stack mm Repliegue mm			Stack mm Repliegue mm		
Crystal 50			Aluminio 50		
Blind drop Altura cortina	Ladder string Escalerilla	Tape 50 Cinta 50	Blind drop Altura cortina	Ladder string Escalerilla	Tape 50 Cinta 50
	L50	L50		L50	L50
500	79	77	500	78	80
1000	98	104	1000	90	95
1500	117	131	1500	105	115
2000	136	158	2000	120	135
2500	155	185	2500	135	155
3000	174	212	3000	150	175



Lower operation manual
Lower operación manual



Installation bracket
Detalle soporte



L50
Head rail side view
Detalle perfil cabezal

Stack sizes are not accurate. In case of limitation of space, please ask.
 Las medidas de repliegue no son exactas, en caso de limitación en el hueco, rogamos consultar.

SYSTEM GOOD MANUAL OPERATION

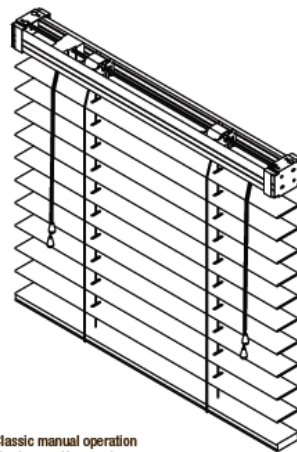
Head rail size: 39x59mm
 Head rail colours: white, black, aluminium, light brown, middle brown and dark brown.
 Type of ladder 50mm slat: ladder string and tape (under development)
 Type of ladder 70mm slat: ladder string (under development)
 Type of cord: 2,8mm.
 Type of bracket 50mm slat : side box brackets wall/ceiling fitting.
 Optional 50mm swivel brackets.
 Type of bracket 70mm slat: side box bracket with extra piece for 70mm slat. Optional 70mm swivel brackets.
 Extensible brackets: 100/150mm and 150/200mm extensible brackets available to fit to the existing bracket to install the blind away from the wall.
 Operation: by cords to lift and tilt the blind.
 Blind weight limit for this system: 15kg.
 The head rail has a protuberance in the bottom to avoid light gaps between head rail and first slat

SISTEMA GOOD OPERACIÓN MANUAL

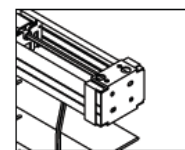
Medida cabezal: 39x59 mm
 Colores cabezal: blanco, negro, aluminio, marrón claro, marrón medio y marrón oscuro.
 Tipo de sujeción lama 50mm: escalerilla y cinta. (en desarrollo)
 Tipo de sujeción lama 70mm: escalerilla (en desarrollo)
 Tipo de cordón: 2,8 mm.
 Tipo soporte 50mm: cajetines laterales. Opcional giratorio (swivel) 50
 Tipo soporte 70mm: cajetines laterales con pieza suplemento. Opcional giratorio (swivel)70
 Todos los soportes permiten instalacion pared/techo
 Escuadras de separación: 100/150 mm y 150/200 mm.
 Se adaptan al soporte de instalación para separar la cortina de la pared.
 Operación: mediante cordones para orientar, subir y bajar la cortina
 Límite de peso: 15 kg.
 Cabezal con protuberancia en la parte inferior para evitar la entrada de luz cuando las cortinas están con las lamas cerradas

Stack mm / Repliegue mm				
Blind drop Altura cortina	Wood 50/70 Madera 50/70			
	Ladder string Escalerilla		Tape 25 Cinta 25	Tape 38 Cinta 38
	L50	L70	L50	L50
600	112	115	122	119
1000	147	143	161	160
1500	190	178	209	211
2000	233	213	257	264
2500	276	248	305	313
3000	319	283	353	364

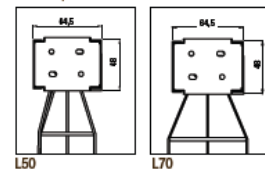
Stack mm Repliegue mm				Stack mm Repliegue mm			
Blind drop Altura cortina	Crystal 50/70			Blinddrop Altura cortina	Aluminio 50/70		
	Ladder string Escalerilla	Ladder string Escalerilla	Tape 50 Cinta 50		Ladder string Escalerilla	Ladder string Escalerilla	Tape 50 Cinta 50
	L50	L70	L50		L50	L70	L50
500	89	85	87	500	88	91	90
1000	108	111	114	1000	100	107	105
1500	127	140	141	1500	115	130	125
2000	146	164	168	2000	130	153	145
2500	165	194	195	2500	145	176	165
3000	184	224	222	3000	160	199	185



Classic manual operation
 Classic operación manual



Installation bracket
 Detalle soporte



Head rail side view
 Detalle perfil cabezal

Stack sizes are not accurate. In case of limitation of space, please ask.
 Las medidas de repliegue no son exactas, en caso de limitación en el hueco, rogamos consultar.

